



eBooks (電子書籍)

ユーザガイド

更新日：2016年4月

# 目次

eBook Collection(EBSCOhost) (NetLibrary) とは.....	2
使用環境 .....	2
ユーザガイドの目的.....	2
注意事項 .....	3
電子書籍の検索方法.....	3
電子書籍の基本検索.....	4
電子書籍の詳細検索.....	6
電子書籍の詳細レコード.....	8
電子書籍の本文閲覧.....	9
ツールバーの使用方法 (eBook Viewer) .....	10
ツールアイコン (便利な機能) .....	11
印刷機能 .....	12
電子メール送信機能.....	14
引用機能 .....	15
辞書機能 .....	16
ノート (メモ) の作成.....	16
電子書籍の予約.....	18
MyEBSCOhost (個人アカウント) .....	20
マイフォルダ.....	22
電子書籍 1 冊全体のダウンロード (貸出) .....	23

## eBook Collection(EBSCOhost) (NetLibrary) とは

EBSCOhost のプラットフォームと機能を利用した電子書籍コレクションです。数十万点にのぼる電子書籍コレクションは、国内外の著名な学術出版社の学術書・教養書により構成されています。図書館はその中から利用者に最適な電子書籍を選択し、利用者は提供される電子書籍コレクションの横断検索、全文テキスト検索、全文の閲覧をすることができます。

### 使用環境

下記環境をパソコンにご用意ください。

1. Internet Explorer バージョン 11.0 以上  
または Firefox バージョン 8.0 以上  
または Google Chrome バージョン 16 以上  
Safari バージョン 5.1 以上 (マック用)
2. Adobe ® Reader®バージョン 8.2 以上 (PDF フルテキスト本文閲覧機能使用の為)
3. Adobe ® Flash Player バージョン 8.0 以上 (Visual Search 機能使用の為)
4. Adobe Digital Editions バージョン 1.7.1 以上 (ダウンロード/貸出機能使用の場合)

タブレットの場合は最新バージョンの iOS または Android デバイスをご利用ください。

### ユーザガイドの目的

本ユーザガイドでは電子書籍の基本検索方法、閲覧の方法、ダウンロード（貸出）方法などを説明します。

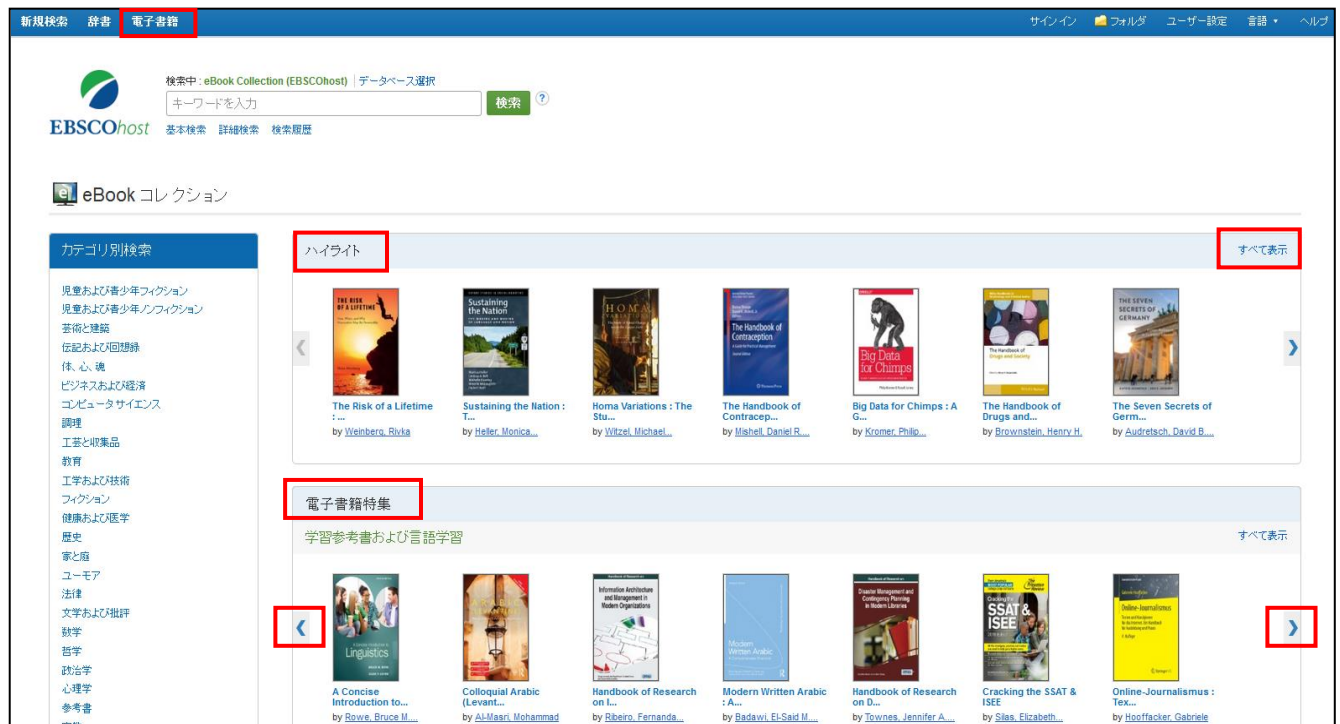
## 注意事項

ご所属の図書館によっては、本ユーザガイドに記載されている機能の一部をご利用できない場合があります。また本ユーザガイド内の画面イメージは、ご所属の図書館によっては若干異なる場合があります。

## 電子書籍の検索方法

下の画像は eBook Collection (EBSCOhost) の Landing Page の表示例です。

画面上部のツールバーに表示されている”電子書籍”からも利用できます。



- “検索”： 書名、キーワード検索が利用できます。
- “カテゴリ別検索”：カテゴリ別に電子書籍を利用できます。
- “ハイライト”（自動選択された電子書籍）：右（左）矢印、または“すべて表示”にて、ご所属の図書館で提供されている電子書籍を利用できます。
- “電子書籍特集”（自動選択されたカテゴリ）：右（左）矢印、または“すべて表示”にて、自動選択されたカテゴリから電子書籍を利用できます。

**注意**：EBSCO Discovery Service をご利用の図書館につきましては、この Landing page はご利用頂けません。

## 電子書籍の基本検索

1. 検索フィールドに検索したい書名やキーワードを入力し、検索ボタンをクリックしてください。

注意：基本検索では、出版社名、ISBN では検索できません。詳細検索をご利用ください。

新規検索 辞書 電子書籍 サインイン フォルダ

検索中: eBook Collection (EBSCOhost) | データベース選択

global [検索]

EBSCOhost 基本検索 詳細検索 検索履歴

eBook コレクション

カテゴリ別検索

- 児童および青少年フィクション
- 児童および青少年ノンフィクション
- 芸術と建築
- 伝記および回想録
- 体、心、魂
- ビジネスおよび経済
- コンピュータサイエンス
- 調理
- 工芸と収集品
- 教育
- 工業および技術

ハイライト

- The Risk of a Lifetime** by Weinberg, Rivka
- Sustaining the Nation** by Heller, Monica
- Roma Variations: The Status** by Witzel, Michael
- The Handbook of Contraception** by Mihal, Daniel R.
- Big Data for Chimps: A Guide** by Kramer, Philip
- The Handbook of Drugs and...** by Brownstein, Henry H.
- The Seven Secrets of Germany** by Audretsch

2. 関連した電子書籍の検索結果のリストが表示されます。

新規検索 辞書 電子書籍 サインイン フォルダ

検索中: eBook Collection (EBSCOhost) | データベース選択

global [検索]

基本検索 詳細検索 検索履歴

検索結果の絞り込み

現在の検索

ブーリアン句: global

限定条件

ダウンロード可能

1921 出版時期 2016

詳細を表示

ソース タイプ

すべての結果

電子書籍 (33,074)

主題 (サブジェクト)

言語

分類

検索結果: 33,074 のうち 1~20

関連度 ▼ ページ

1. **The Global City 2.0 : From Strategic Site to Global Actor**  
By: Ljungkvist, Kristin. In: Cities and Global Governance. New York, NY : Routledge, 2016. eBook.  
Global cities all over the world are taking on new roles as they increasingly participate directly and independently in international affairs and global politics. So far, surprisingly few studies...  
サブジェクト: POLITICAL SCIENCE / Public Policy / City Planning & Urban Development, SOCIAL SCIENCE / Sociology / Urban, Urbanization—New York (State)—New York, Globalization—Economic aspects, Urbanization—Political aspects, Municipal government  
電子書籍  PDF全文  EPUB全文  ダウンロード(オフライン) OPAC (KinokuniyaWebStore和書) OPAC (KinokuniyaWebStore洋書)  
 目次  この電子書籍からの最も関連度の高いページ
2. **The Critical Global Educator : Global Citizenship Education As Sustainable Development**  
By: Ellis, Maureen. London : Routledge, 2016. eBook.  
An acknowledged challenge for humanitarian democratic education is its perceived lack of philosophical and theoretical foundation, often resulting in peripheral academic status and reduced...  
サブジェクト: EDUCATION / Reference, EDUCATION / Organizations & Institutions, EDUCATION / Essays, Sustainable development, Education and globalization, Educational sociology, Citizenship  
電子書籍  PDF全文  EPUB全文  ダウンロード(オフライン) OPAC (KinokuniyaWebStore和書) OPAC (KinokuniyaWebStore洋書)  
 目次  この電子書籍からの最も関連度の高いページ
3. **Global Economic Governance and the Development Practices of the Multilateral Development Banks**  
By: Strand, Jonathan R.; Park, Susan. In: RIPE Series in Global Political Economy. Abingdon, Oxon : Routledge, 2016. eBook.  
As pillars of the post-1945 international economic system the Regional and Sub-Regional Development Banks (RSDBs) have long been considered mini-World Banks, reiterating the policy...  
サブジェクト: BUSINESS & ECONOMICS / Finance / General, Economic development—Developing countries, International economic relations, Development banks, Economic policy  
電子書籍  PDF全文  EPUB全文  ダウンロード(オフライン) OPAC (KinokuniyaWebStore和書) OPAC (KinokuniyaWebStore洋書)  
 目次  この電子書籍からの最も関連度の高いページ

3. “PDF 全文”または“EPUB 全文”：クリックすると、eBook Viewer が開き、電子書籍を表紙から閲覧できます。
4. “目次”：クリックすると、目次を閲覧できます。“目次”は+の記号をクリックすることで、順に詳細が表示されます。閲覧したい項目をクリックすることで、eBook Viewer が開き、本文内の該当ページに直接アクセスすることができます。

(目次：和書の例)

⊖ 目次

- ☐ [表紙](#)
  - [まえがき](#)
  - [Contents](#)
  - + [Chapter 1 地球温暖化・気候変動問題の最新報告](#)
  - + [Chapter 2 地球温暖化防止の緊急性と原子力立国計画の危険性](#)
  - + [Chapter 3 地域社会で取り組む温暖化対策へのステップ](#)
  - + [Chapter 4 環境汚染物質による魚介類汚染問題を考える](#)
  - + [Chapter 5 東京都23区における土壌汚染の実態—対策の「ギャップ」からみえてくるもの—](#)
  - + [Chapter 6 不法投棄のツケはいったい誰が払うのか](#)
  - + [Chapter 7 中国の環境汚染問題](#)
  - + [Chapter 8 自給率と生物多様性は農業政策と市民農園で解決](#)
  - + [Chapter 9 道路沿道汚染と機能不全におちいつている環境基準](#)
  - + [Chapter 10 アメリカの環境行政組織—省庁間紛争のマネジメントと法—](#)
  - [あとがき](#)
  - [索引](#)
  - [執筆者紹介](#)
  - [奥付](#)

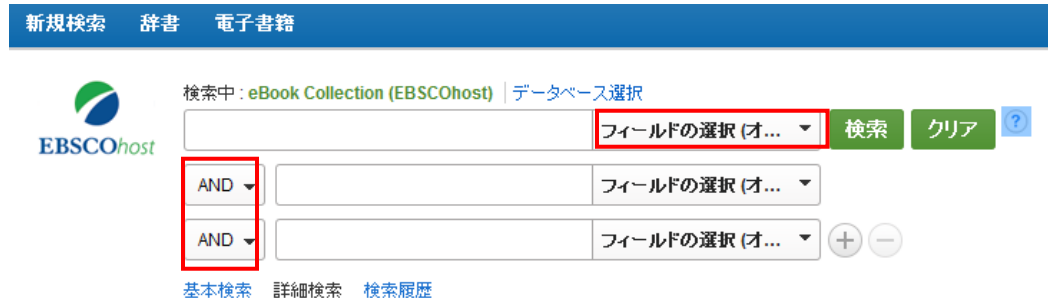
5. “ダウンロード（オフライン）”（貸出）

ダウンロード（オフライン）をクリックすると、Adobe® Digital Editions を使用し、お使いのコンピューター上に、電子書籍1冊全体をダウンロード（貸出）して閲覧することができます。タブレットの場合は、Bluefire Reader を使用します。

**注意：**電子書籍1冊全体のダウンロード（貸出）機能を許可している図書館の利用者は利用できます。また、その場合でも、出版社がこの機能を認めていない電子書籍の場合は、“ダウンロード（オフライン）”の表示はされません。（詳細は、「**電子書籍1冊全体のダウンロード(貸出)**」の章を参照してください。）

## 電子書籍の詳細検索

詳細検索画面ではより的確な検索結果を得るための検索絞り込み条件を設定することができます。また、電子書籍の全文を対象に検索をすることができます。



- “フィールドの選択”：テキスト検索を行う条件を選択することができます。  
 TX すべてのテキストフィールド： 全文  
 TI タイトル： タイトル  
 AU 著書： 著者名  
 BS Category： BISAC 分類  
 SU Subject： 件名  
 IB ISBN： ISBN または eISBN  
 PB 出版社： 出版社  
 PY Year of Publication： 出版年
  - 列の追加：最大で 12 個まで列を表示させることができます。入力した語句は、検索ボックス左側のドロップダウン・メニューから AND/OR/NOT を選んで繋がります。  
 AND:AND で結んだ全ての単語が入っているものを検索します。  
 (例：経済学 AND マクロ→経済学とマクロの両方が入っているもの)  
 OR:OR で結んだどちらかの単語が入っているものを検索します。  
 (例：経済学 OR マクロ→経済学またはマクロが入っているもの)  
 NOT:検索する単語と単語の間にスペースを入れて NOT で結ぶと、初めの単語は入っているが後の単語は入っていないものを検索します。  
 (例：経済学 NOT マクロ→経済学は入っているが、マクロは入っていないもの)
- 注意：**もし検索する語句が 12 個以上になる場合は、一番上の検索ボックスに語句をタイプし、それらを AND/OR/ NOT で結ぶことで、検索が可能です。一つの枠内には、最大 1,500 文字まで入力できます。なお、この場合、検索する検索フィールドの個別対応はできなくなります。その為、別途、TX 【All\_Text】 や AU 【Author】 等の検索フィールドを示すタグを、語句の前にタイプし、検索する領域を指定してください。(その際、ドロップダウン・メニュー内の検索フィールドは未指定[フィールドの選択 (オプション)] のままにしてください。)

詳細検索画面では、検索オプションを設定することで更に条件を絞り込んだ検索をすることができます。



The screenshot shows the '検索オプション' (Search Options) page. It is divided into two main sections: 'Search Modes and Expanders' and '検索条件の限定' (Limiting Search Conditions).  
 In the 'Search Modes and Expanders' section:  
 - 1. Search Mode: Radio buttons for 'ブーリアン/句' (selected), 'すべての用語に一致する項目を検索', 'いずれかの用語に一致する項目を検索', and 'SmartText 検索'.  
 - 6. '関連語を適用' checkbox.  
 - 7. '論文・記事の全文からも検索' checkbox.  
 In the '検索条件の限定' section:  
 - 2. '全文' checkbox.  
 - 3. '出版日 (開始)': Fields for month and year.  
 - 4. '出版社': Text input field.  
 - 5. 'ISBN': Text input field.  
 - 8. 'ダウンロード可能' checkbox.  
 - 9. '著者': Text input field.  
 - 10. 'タイトル': Text input field.  
 - 11. '言語': Dropdown menu with options: 'すべて', 'Arabic', 'Chinese', 'Dutch'.  
 A '検索' (Search) button is at the bottom left, and a 'リセット' (Reset) button is at the top right.

1. **検索モード**：ブーリアン/句…フレーズで検索（熟語または文章の検索）します。  
全ての用語に一致する項目を検索…ひとつの検索窓に語句と語句の間に“and”が入った状態で検索（= AND 検索）します。  
いずれかの用語に一致する項目を検索…ひとつの検索窓に語句と語句の間に“or”が入った状態で検索（= OR 検索）します。
2. **全文**：電子書籍の場合は全ての電子書籍に全文が含まれるため、チェックを付けた場合も、外した場合も同じ検索結果になります。
3. **出版日 (開始)**：出版年月の範囲で検索します。
4. **出版社**：出版社名で検索します。
5. **ISBN**：ISBN で検索します。
6. **関連語を適用**：関連語も検索対象に含める場合にチェックを入れます。
7. **論文・記事の全文からも検索**：書誌情報だけでなく、全文も検索対象に含める場合にチェックを入れます。
8. **ダウンロード可能**：1冊全体をダウンロード（貸出）可能な書籍のみを検索対象としたい場合にチェックを入れます。
9. **著者**：著者名で検索します。
10. **タイトル**：タイトルで検索します。
11. **言語**：検索対象とする言語を選択します。複数選択が可能です。

**注意**：8については、電子書籍1冊全体のダウンロード（貸出）機能を許可している図書館の利用者は絞り込みが可能です。



## 電子書籍の詳細レコード

詳細レコードは電子書籍のタイトルをクリックすると表示され、基本的な書誌情報を閲覧できます。画面左のリンクを利用し電子書籍を閲覧することができ、“ダウンロード（オフライン）”と表示されていれば、電子書籍 1 冊全体のダウンロード（貸出）機能を利用することもできます。画面右のツールアイコンからは、レコード情報をフォルダに追加、印刷、メールで送信、保存、またエクスポートすることなどができます。

**注意：**電子書籍 1 冊全体のダウンロード（貸出）機能を許可している図書館の利用者は利用できます。（詳細は、「電子書籍 1 冊全体のダウンロード(貸出)」の章を参照してください。）

The screenshot shows the detailed record for the book "An Introduction to Global Health Ethics" by Upshur, Ross and Pinto, Andrew D. The page includes a sidebar on the left with options like "PDF 全文" (highlighted in red), "EPUB 全文", and "この電子書籍をダウンロード(オフライン)". The main content area displays the title, authors, publisher (Routledge, 2013), and a detailed description. On the right, there is a "ツール" (Tools) menu (highlighted in red) with options such as "フォルダに追加", "印刷", "電子メール", "保存", "引用", "エクスポート", "ノート作成", "パーマリンク", and "共有". At the bottom of the main content area, there is a "目次" (Table of Contents) button.

詳細レコードの下部においては、“この電子書籍から最も関連度の高いページ”（上位 3 件）と“目次”が、プラス（+）またはマイナス（-）記号をクリックすると開閉できます。

The screenshot shows a section titled "この電子書籍からの最も関連度の高いページ" (Most relevant pages from this eBook). It contains three expandable entries, each with a minus sign icon in a red box on the left. The first entry shows a list of page numbers and titles related to global health ethics. The second entry shows a list of page numbers and titles related to teaching global health ethics. The third entry shows a list of page numbers and titles related to the global crisis and health ethics. Each entry has a "ページを表示 v" (Show page v) link and a "Contents" label.

# 電子書籍の本文閲覧

“PDF 全文”、“EPUB 全文”または“目次”をクリックすると、eBook Viewer が開き、電子書籍の本文をオンラインで閲覧することができます。画面左側の目次リンク、画面下のページ番号ボックス/矢印、右側のスクロールバーにて任意のページへ移動することができます。

**注意 1:** 1冊の電子書籍の本文を同時に閲覧できる人数（同時アクセス数）には制限があります。同時アクセス数をご所属の図書館によって異なります。（目次や詳細レコードの閲覧には制限はありません。）

**注意 2:** 使用中のメッセージが出た場合は、時間をしばらくおいてから再度アクセスをしてください。（予約機能を許可している図書館の利用者は、予約機能を利用することができます。詳細は、「電子書籍の予約」の章を参照してください）

**注意 3:** Exit（終了）は、ご所属の図書館の設定によっては表示されない場合があります。

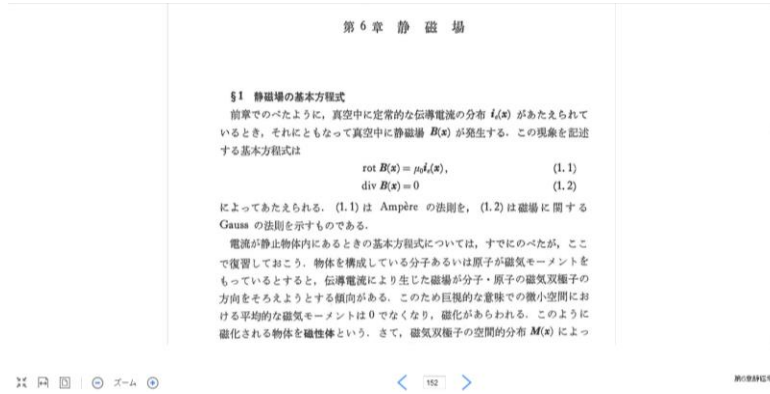
## 標準表示画面

The screenshot shows the standard eBook viewer interface. At the top, there is a navigation bar with options like "結果リスト" (Result List) and "新規検索" (New Search). Below this, there are tabs for "内容" (Content), "検索対象" (Search Target), and "マイノート" (My Notes). The main content area displays the title "第6章 静磁場" (Chapter 6: Static Magnetic Field) and the author "著者: 砂川重信" (Author: Shigenobu Saka). A table of contents is visible on the left side, with "第6章 静磁場" highlighted. A vertical scroll bar is on the right side. At the bottom, there is a page number box showing "152" and navigation arrows. The page number "152" is highlighted with a red box. The scroll bar has three red boxes highlighting the top, middle, and bottom sections. The page number box also has a red box around it.

## ツールバーの使用方法 (eBook Viewer)



- 全画面表示 ( Full Screen View )** : 画面のサイズに合わせて表示します。



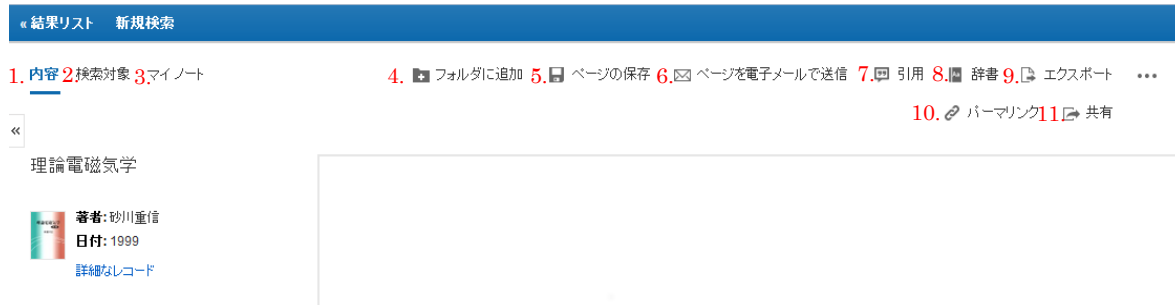
- ページ幅を合わせる (Fit Page Width)** : ページ全体を、閲覧エリアの幅のサイズに合わせて表示します。
- ページを合わせる (Fit Page)** : ページ全体を、閲覧エリアのサイズに合わせて表示します。



- 縮小 (-Zoom Out)** : ズームアウトをご利用できます。
- 拡大 (+Zoom In)** : ズームインをご利用できます。
- 大きな **< 左右 >** の矢印を操作すると、前のページ、次のページに移動します。
- 中央のボックス:  にページ番号を入力すると指定したページに移動します。

## ツールアイコン（便利な機能）

画面右上の” ツール” アイコンについて説明します。印刷や閲覧中の電子書籍の全文検索、ノートの保存やお気に入りの電子書籍を MyEBSCOhost のマイフォルダに登録することもできます。（MyEBSCOhost の詳細については、「MyEBSCOhost」の章を参照してください）




1. **内容**：画面左側に目次が表示されます。
2. **検索対象**：閲覧中の電子書籍の全文検索ができます。
3. **マイノート**：電子書籍に関してのノートを作成し、保存することができます。  
※保存するには、MyEBSCOhost にサインインする必要があります。
4. **フォルダに追加**：電子書籍をフォルダに登録することができます。  
※登録するには、MyEBSCOhost にサインインする必要があります。
5. **ページの保存**：任意のページを PDF として保存し、最大 100 ページまで印刷することができます。（保存可能なページ数はタイトルによって異なります。タイトルによっては保存が不可の場合もあります。和書は最大 60 ページです。）
6. **ページを電子メールで送信**：任意のページを PDF として保存し、最大 100 ページまで E-mail で送信することができます。（保存可能なページ数はタイトルによって異なります。タイトルによっては保存が不可の場合もあります。和書は最大 60 ページです。）
7. **引用**：タイトルを引用する際の書式を提示することができます。
8. **辞書**：閲覧中の電子書籍内の単語を辞書検索することができます。（英英辞書の提供となります。）
9. **エクスポート**：タイトルの書誌情報を、外部へエクスポートすることができます。
10. **パーマリンク**：タイトルのパーマリンク（固定 URL）を表示することができます。電子書籍単位、ページ単位での表示が可能です。
11. **共有**：外部サービスを用いて、タイトルの情報をブックマーク・共有することができます。

## 印刷機能

電子書籍本文を閲覧している場合、ツールバーの印刷機能を利用し、1冊につき最大100ページまで電子書籍を印刷することができます。（可能なページ数はタイトルによって異なります。タイトルによっては不可の場合もあります。和書は最大60ページです。）また、研究等の個人利用の目的に限り認められています。

### 印刷方法：

1. ツールバーの  ページの保存 をクリックします。
2. ページ制限の項目に表示される印刷可能なページ数を確認します。



結果リスト 新規検索

内容 検索対象 マイノート フォルダに追加 **ページの保存** ページを電子メールで送信 引用 辞書 エクスポート ...

理論電磁気学

著者: 砂川重信  
日付: 1999  
詳細なレコード

§3 静電場の多重極展開  
§4 静電場のエネルギー  
§5 導体系の静電場  
§6 誘電体中のGaussの法則  
§7 誘電体の境界条件  
§8 境界値問題  
[問題]

第5章 定常電流  
第6章 静磁場  
第7章 準定常電流  
第8章 電磁波  
第9章 電磁波の放射  
第10章 運動物体の電磁気学—特殊相対論へのあゆみ—

ページを PDF に保存

ページ制限 ?  
利用可能なページ数: 60

PDF に含める

現在のページ  
 現在のページおよび次の  ページ  
 このセクション: 16 ページ

PDF の保存 電子メールとして送信 >

第 6 章 静 磁 場

拡大縮小

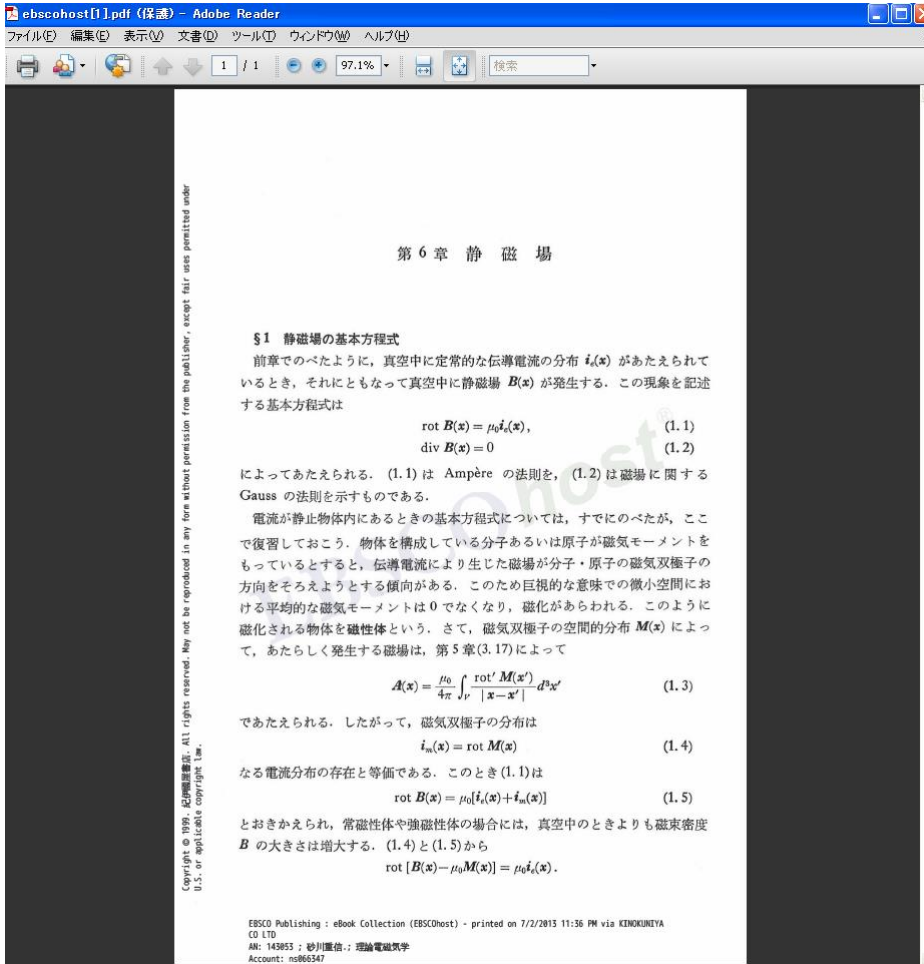
152

**現在のページ**：現在画面に表示されているページのみ印刷します。

**現在のページおよび次の□ページ**：現在表示されているページから入力したページ数迄を印刷します。

**このセクション**：現在表示されているセクションを全て印刷します。セクションのページ数が印刷可能範囲を超えている場合は、こちらの印刷オプションはグレーアウトし、ご利用いただくことができません。

3. PDF 印刷画面の **PDF の保存** “PDF の保存” をクリックします。
4. 該当ページの PDF がコンピューター上に作成されますので、Adobe® Reader®の機能を使って印刷します。作成された PDF ファイルは、個人利用の目的に限り保存が可能です。



**注意1** :印刷完了後、再度同じ電子書籍を印刷する場合、印刷可能な範囲は、前回印刷したページ数を差し引いたページ数になります。

ページ制限 ?  
利用可能なページ数 **57**


**注意2** : PDF ファイルには、Copyright 情報、透かし (EBSCOhost)、ダウンロード (印刷) 時間、アカウント (所属機関) 情報が印字されます。

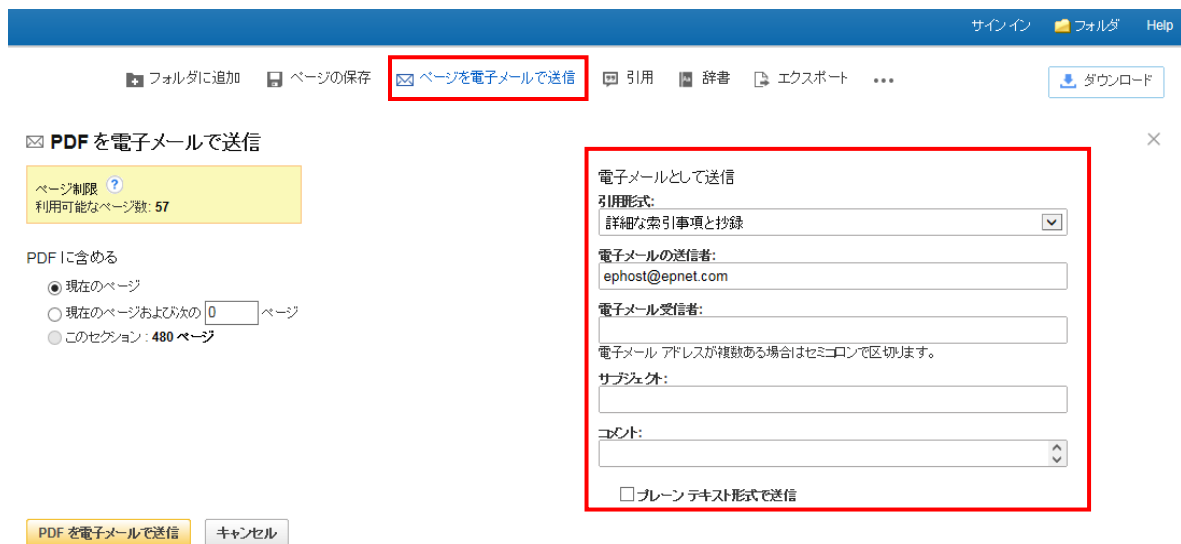
## 電子メール送信機能

電子書籍本文を閲覧している場合、ツールバーの電子メール送信機能を利用し、最大 100 ページまで電子書籍を任意の E-mail アドレス宛に添付ファイルとして送信することができます。

**注意：**可能なページ数はタイトルによって異なります。タイトルによっては不可の場合もあります。和書は最大 60 ページです。また、研究等の個人利用の目的に限り認められています。

### 電子メール送信方法：


1. ツールバーの  “電子メール” をクリックします。
2. ページ制限の項目に表示される印刷可能なページ数を確認します。
3. 電子メールで送信する際の各種オプションを選択します。  
**引用形式：**E-mail 送信の範囲（簡略な検索事項、簡略な索引事項と抄録、詳細な索引事項と抄録）または、AMA 方式、APA 方式他、計 7 種類の引用形式の中からデータの出力形式を選択します。  
**電子メールの送信者：**データの送信者の E-mail アドレスを入力します。デフォルトでは `ephost@epnet.com` が設定されています。  
**電子メールの受信者：**データの受信者の E-mail アドレスを入力します。  
**サブジェクト：**メールの件名を入力します。  
**コメント：**メールの本文を入力します。  
**プレーンテキストで送信：**メールの送信形式を選択します。チェックを入れない場合は HTML 形式にてメールが送信されます。



The screenshot shows the EBSCO eBooks interface with a blue header bar containing 'サインイン', 'フォルダ', and 'Help'. Below the header is a toolbar with icons for 'フォルダに追加', 'ページの保存', 'ページを電子メールで送信' (highlighted with a red box), '引用', '辞書', 'エクスポート', and 'ダウンロード'. A dialog box titled 'PDF を電子メールで送信' is open, containing the following fields and options:

- ページ制限:** 利用可能なページ数: 57
- PDF に含める:**
  - 現在のページ
  - 現在のページおよび次の  ページ
  - このセクション: 480 ページ
- 電子メールとして送信:**
  - 引用形式:** 詳細な索引事項と抄録 (dropdown menu)
  - 電子メールの送信者:** ephost@epnet.com (text input)
  - 電子メール受信者:** (text input)
  - サブジェクト:** (text input)
  - コメント:** (text input)
  - プレーンテキスト形式で送信

At the bottom of the dialog are buttons for 'PDF を電子メールで送信' and 'キャンセル'.

4. ツールバーの “ページを電子メールで送信” をクリックします。
5. 電子メールが送信された旨を示すメッセージが表示されますので、  “続行” をクリックします。設定したメールアドレスに該当ページ PDF ファイルが添付ファイルで送付され完了です。



## 引用機能

電子書籍を閲覧している場合、ツールバーの引用機能を利用し、MLA や APA などの主要な引用形式に従って表示させることができます。

### 引用方法：

1. ツールバーの “引用” をクリックします。
2. AMA (American Medical Association)、APA (American Psychological Association)、Chicago/Turabian: Author-Date、Chicago/Turabian: Humanities、ハーバード、MLA (Modern Language Association)、Vancouver/ICMJE が定める書式に沿って出力された書誌情報が、リストになって、電子書籍の上部に表示されます。出力された引用形式を、ブラウザの コピー・ペースト機能でご利用下さい。また、画面底の [書誌管理ソフトウェアにエクスポート] リンクをクリックすると、Export 画面に移動します。

The screenshot shows the EBSCO eBooks interface. At the top, there is a navigation bar with options like 'サインイン', 'フォルダ', and 'Help'. Below this is a toolbar with icons for 'フォルダに追加', 'ページの保存', 'ページを電子メールで送信', '引用' (highlighted with a red box), '辞書', and 'エクスポート'. Below the toolbar is a '引用形式' (Citation Style) dialog box. It lists several citation styles: ABNT (ブラジル標準規格), AMA (American Medical Assoc.), and APA (American Psychological Assoc.). At the bottom of this dialog, there is a link: '書誌管理ソフトウェアにエクスポート (EndNote, ProCite, Reference Manager, RefWorks, BibTeX など)'. Below the citation styles dialog is an 'エクスポート マネージャー' (Export Manager) dialog box. It shows '保存するアイテム数: 1' and '引用を保存するファイルの形式:' (Citation file format:). There are several radio button options: 'RIS 形式の直接エクスポート (CITAVI, EasyBib, EndNote, ProCite, Reference Manager, Zotero など)', 'XML 形式の引用', 'RefWorks への直接エクスポート', '汎用文献リスト管理ソフトウェア', 'BibTeX 書式の引用', 'EndNote Web への直接エクスポート', and 'MARC21 書式の引用', 'EasyBib への直接エクスポート'. At the bottom of the Export Manager dialog are '保存' (Save) and 'キャンセル' (Cancel) buttons.



## 辞書機能

電子書籍を閲覧している場合、ツールバーの辞書機能を利用し *Oxford American College Dictionary* を利用できます。

### 辞書を参照する方法：

1. ツールバーの“辞書”をクリックします。
2. 画面左にある検索フィールドに単語、単語の一部、または単語の最初の文字を入力し、“検索”ボタンをクリックします。翻訳候補リストが表示されます。



3. 前へ次へを利用すると辞書の翻訳候補リストを参照することができます。
4. ハイパーリンクされた単語をクリックすると、翻訳候補の翻訳詳細を表示することができます。

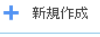
## ノート（メモ）の作成

電子書籍を閲覧中の場合、特定のページにノートを作成することができます。作成したノートを、My EBSCOhost のマイフォルダに保存することで、後でノートの内容を確認し、学習や研究に役立てることができます。

**注意：** ノートを保存するには、MyEBSCOhost の登録とサインインが必要です。

(MyEBSCOhost の詳細については、「MyEBSCOhost」の章を参照してください)

### ノート作成機能：

1. ノートを作成したい電子書籍のページから、左上のメニュー“マイノート”をクリックしてください。  “+ 新規作成” ボタンをクリックして、ノートを作成します。テキスト文字の入力以外にも、太字、斜体、アンダーラインの機能を利用することができます。

内容 検索対象 **マイノート**

フォルダに追加 ページの保存 ページを電子メールで送信 引用 辞書 エクスポート ...

+ 新規作成 サインインしてノートを保存

§4 静電場のエネルギー 93

(4.4) は近接作用の立場による表式で、電気的エネルギーは電場のなかにふくまれているという形でかかれている。そこで、これを多分読者にとって、より親しみぶかいであろうと思われる 遠隔作用の立場における表現にかきかえてみよう。

$$\begin{aligned} \operatorname{div} \{\phi(\mathbf{x})\mathbf{D}(\mathbf{x})\} &= \operatorname{grad} \phi(\mathbf{x}) \cdot \mathbf{D}(\mathbf{x}) + \phi(\mathbf{x}) \operatorname{div} \mathbf{D}(\mathbf{x}) \\ &= -\mathbf{E}(\mathbf{x}) \cdot \mathbf{D}(\mathbf{x}) + \phi(\mathbf{x})\rho_c(\mathbf{x}) \end{aligned}$$

内容 検索対象 **マイノート**

フォルダに追加 ページの保存 ページを電子メールで送信 引用 辞書 エクスポート ...

B I U ← →

保存 キャンセル

§4 静電場のエネルギー 93

(4.4) は近接作用の立場による表式で、電気的エネルギーは電場のなかにふくまれているという形でかかれている。そこで、これを多分読者にとって、より親しみぶかいであろうと思われる 遠隔作用の立場における表現にかきかえてみよう。

$$\begin{aligned} \operatorname{div} \{\phi(\mathbf{x})\mathbf{D}(\mathbf{x})\} &= \operatorname{grad} \phi(\mathbf{x}) \cdot \mathbf{D}(\mathbf{x}) + \phi(\mathbf{x}) \operatorname{div} \mathbf{D}(\mathbf{x}) \\ &= -\mathbf{E}(\mathbf{x}) \cdot \mathbf{D}(\mathbf{x}) + \phi(\mathbf{x})\rho_c(\mathbf{x}) \end{aligned}$$

2. “保存” ボタンを押すと、ノートが保存されます。保存のためには、MyEBSCOhost の登録とサインインが必要です。
3. 保存したノートは、ノート一覧に表示されます。
4. ノートを編集したい場合は、ノート下に表示される編集をクリックしてください。
5. 次回同じ電子書籍を閲覧したときに、左上のメニューの“マイノート”をクリックすると保存されたノートが参照できます。

内容 検索対象 **マイノート**

フォルダに追加 ページの保存 ページを電子メールで送信 引用 辞書 エクスポート ...

ダウンロード

+ 新規作成 サインインしてノートを保存

ノート (1)

表示順: 日付 | ページ | 印刷リスト

ページ: 93

試験対象範囲

編集 削除

§4 静電場のエネルギー 93

(4.4) は近接作用の立場による表式で、電気的エネルギーは電場のなかにふくまれているという形でかかれている。そこで、これを多分読者にとって、より親しみぶかいであろうと思われる 遠隔作用の立場における表現にかきかえてみよう。

## 電子書籍の予約


同時アクセスの制限により、閲覧したい電子書籍を他の利用者が使用中の場合、“申し訳ありません。この電子書籍は使用中です”というメッセージが表示されます。ご所属の図書館で“予約”機能を許可している場合は、予約することができます。利用可能な状態になれば閲覧することができます。

**注意 1:** 予約をするには、MyEBSCOhost の登録とサインインが必要です。

(MyEBSCOhost の詳細については、「**MyEBSCOhost**」の章を参照してください)

### 予約機能:

1. 電子書籍の本文を閲覧しようとして下記のようなメッセージが出た場合は、MyEBSCOhost にサインインして、e-mail アドレスを入力し“予約をリクエスト”ボタンをクリックしてください。



### 予約をリクエスト


#### 🔍 予約ライン:

現在、この電子書籍は、他の **0** 人のユーザーが予約をリクエストしています。

この電子書籍の予約をリクエストするには、サインインする必要があります。

[今すぐサインイン](#)

↓ サインイン後の画面



### 予約をリクエスト

#### 🔍 予約ライン:

現在、この電子書籍は、他の **0** 人のユーザーが予約をリクエストしています。

予約通知を受信するために使用する電子メールを入力してください。

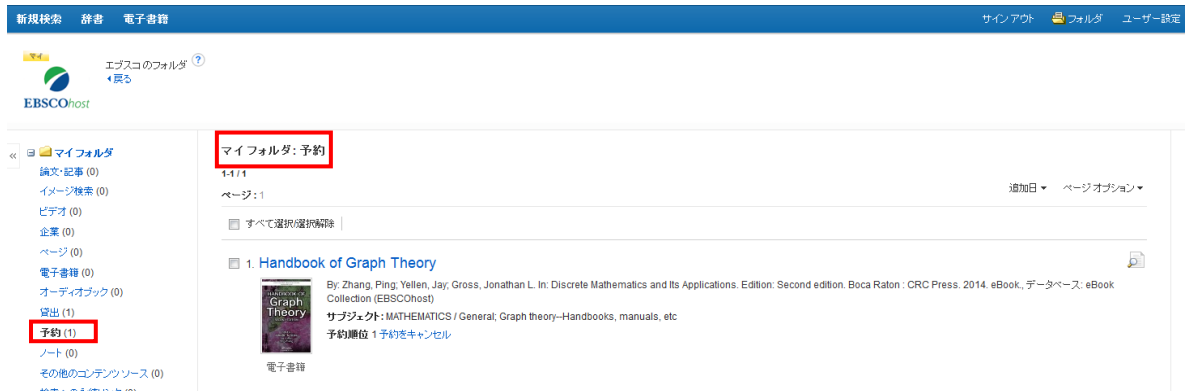
XXXXX@kinokuniya.co.jp

予約をリクエスト

キャンセル

必ずこの電子メール アドレスを使用します。

- 予約した電子書籍は、MyEBSCOhost のマイフォルダ内の “予約フォルダ” に表示されます。ここから、予約のキャンセルも可能です。



- 電子書籍が利用可能になると、予約時に登録したメールアドレス宛てにメールで通知されます。メール本文内のリンクから、電子書籍にアクセスすることもできます。また、MyEBSCOhost のマイフォルダ内では、電子書籍は予約フォルダから “貸出フォルダ” に移動し、電子書籍が表示されます。



- “ダウンロード（オフライン）” が表示されている場合は、ダウンロード（貸出）手続きが可能です。表示されていない場合は、そのままオンラインで閲覧をしてください。

**注意：**電子書籍1冊全体のダウンロード（貸出）機能を許可している図書館の利用者は利用できます。その場合でも、出版社がこの機能を認めていない電子書籍の場合は利用できません。（詳細は、「電子書籍1冊全体のダウンロード(貸出)」の章を参照してください。）

# MyEBSCOhost (個人アカウント)

EBSCOhost では、図書館の利用者は、My EBSCOhost (個人アカウント) を作成することができます。このアカウントは、お気に入りの電子書籍のマイフォルダ登録、予約、ノートの保存などの機能を使う場合に必要となります。

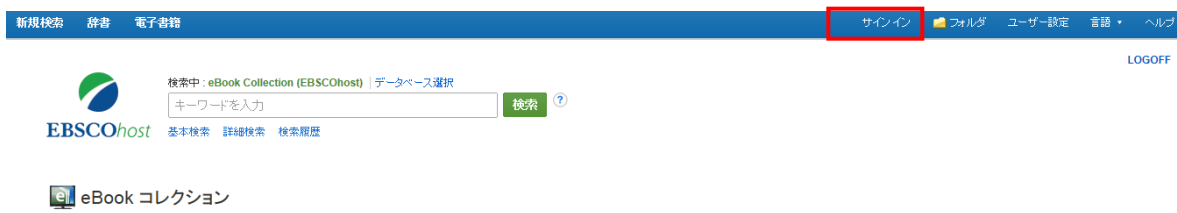
**注意：** MyEBSCOhost は EBSCOhost で提供される他のデータベースにも共通な機能となります。

MyEBSCOhost の詳細機能については、下記の URL からマニュアル『MyEBSCOhost ご利用マニュアル』も参照してください。

<http://www.ebsco.co.jp/support.html>

## MyEBSCOhost アカウント新規作成方法：

1. Landing Page 画面上部のリンク “サインイン” をクリックします。



2. 下記の画面から “アカウントの新規作成” をクリックします。



3. 下記の画面に必要事項を記入します。

アカウントの新規作成 - 個人アカウント [?](#)

名

姓

英数字・日本語  
どちらでも入力が可能です。

電子メール アドレス

ユーザー名

254 文字以内

パスワード

パスワードの強度:



数字記号を含めるか、またはパスワードを長くランダムにしてください。 [?](#)

パスワードを再入力

英数字で入力  
して下さい。

秘密の質問

[1つを選択]



ユーザー名またはパスワードを忘れた場合に、アカウントを特定するために使用されます。

秘密の答え

英数字・日本語  
どちらでも入力が  
可能です。

ノート: 参考のためにアカウント情報を覚えておいてください。

変更を保存

キャンセル

- 名 = 名前
- 姓 = 姓
- 電子メールアドレス = 連絡先のメールアドレスを記入。
- ユーザー名 = 個人名やニックネームなど、EBSCOhost を使用する際に使う名前を英数字で入力します。
- パスワード = 5 文字以上の英数字でスペースを入れないで入力します。
- パスワードを再入力 = 設定した Password を再度入力してください。
- 秘密の質問 = ドロップダウン・メニューから好きな項目を選んで（母親の旧姓・好きな本、本籍、ペットの名前など）秘密の答えにその答えを記入します。  
注意: この秘密の質問はユーザー名やパスワードを忘れた場合、パスワードを忘れた場合やユーザー名およびパスワードを忘れた場合から、ユーザー名やパスワードの再設定を行う際、必要となりますので、メモ等を取って記録しておくことをお勧めします。

4. 全ての項目の入力が完了したら、[変更を保存]をクリックして下さい。画面が、下記の“アカウントが作成されました” に切り替われば、個人アカウントの設定は完了です。

アカウントが作成されました

ユーザー名

Note: 参考のために新しいパスワードを覚えておいてください。[続行]をクリックすると、個人ユーザーとしてサインインします。

続行

## マイフォルダ

電子書籍はフォルダのご利用状況により“電子書籍”，“貸出”，“予約”の三か所に表示されます。



**電子書籍：** 電子書籍をフォルダに登録した場合、電子書籍フォルダに表示されます。

利用者に貸出されている電子書籍以外の、電子書籍に関する情報が電子書籍フォルダ内に表示されます。

**貸出：** 電子書籍 1 冊全体をダウンロード（貸出）した場合、貸出フォルダに表示されます。

（ご所属の図書館がダウンロード（貸出）機能を許可している場合に利用できます。ダウンロード（貸出）詳細は、「**電子書籍 1 冊全体のダウンロード(貸出)**」の章を参照してください）

**予約：** 他の利用者者が使用中の電子書籍を予約した場合、予約フォルダに表示されます。

（ご所属の図書館が予約機能を許可している場合に利用できます。）

**ノート：** 保存したノートの内容が表示されます。ノートの編集も可能です。

## 電子書籍 1 冊全体のダウンロード（貸出）

ご所属の図書館でこの機能が許可されている場合は、お使いの個人のパソコンやモバイル機器に電子書籍 1 冊全体をダウンロード（貸出）し、オフラインで読むことができます。

その場合でも、出版社がこの機能を認めていない電子書籍の場合は利用できません。なお、図書館が設定した貸出期間を過ぎると、電子書籍は自動的に閲覧できなくなり、削除が必要となります。ダウンロードした電子書籍を貸出期間よりも前に返却することも可能です。

**注意 1:** パソコンで利用する場合は、Adobe® Digital Editions 1.7.1 バージョン 以上が必要になります。以下の URL より無料でダウンロード・インストールしていただけます。

<http://www.adobe.com/jp/products/digital-editions.html?promoid=DTEIO>

**注意 2:** Adobe ID（無料）の取得が必要です。Adobe® Digital Editions のインストール時にも取得できます。

**注意 3:** iOS および Android のタブレット等のモバイル機器を利用して、ダウンロード（貸出）と閲覧をする場合は、Bluefire Reader（無料アプリ）のインストールと、Adobe ID によるオーソライズ（端末認証）が必要です。アプリは各ストアより入手してください。

**注意 4:** モバイル機器から電子書籍 1 冊全体をダウンロード（貸出）する場合は、EBSCOhost 完全サイト（PC サイト）以外にも、EBSCOhost モバイルサイトからの利用も可能です。

**注意 5:** MyEBSCOhost の登録とサインインが事前に必要です。

### 電子書籍のダウンロード（貸出）：

1. ダウンロード（オフライン）をクリックするとダウンロード（貸出）を開始します。

My EBSCOhost にサインインしていない場合は、サインインを要求されますのでサインインして続行してください。

#### A Supply Chain Management Guide to Business Continuity



By: Kildow, Betty A. New York : AMACOM. 2011. eBook.

A well-monitored **supply chain** is any business's key to productivity and profit. But each link in that **chain** is its own entity, subject to its own ups, downs, and business realities. If one falter...

サブジェクト: BUSINESS & ECONOMICS / Mergers & Acquisitions; Business logistics

PDF 全文 EPUB 全文 **ダウンロード (オフライン)** OPAC (KinokuniyaWebStore和書)

OPAC (KinokuniyaWebStore洋書)

目次 この電子書籍からの最も関連性の高いページ

電子書籍

X

入手不可の確認およびダウンロードを行うには、マイ EBSCOhost アカウントにサインインしてください。

[個人アカウント\(マイ EBSCOhost\)にサインイン](#) | [アカウントの新規作成](#)



2. 貸出期間をドロップダウン・メニューより選択し、**貸出 & ダウンロード** “貸出&ダウンロード” ボタンをクリックします。EPUB 形式（洋書のみ）も提供されている場合は、PDF、EPUB のどちらの形式でダウンロードするかを選択します。



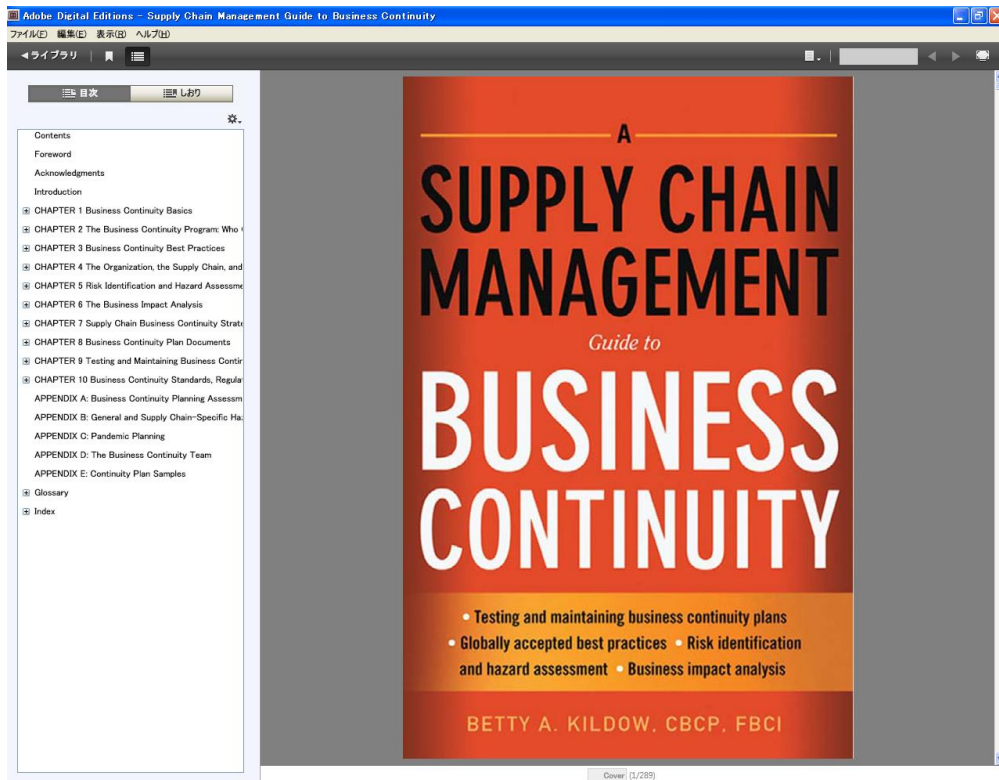
3. ダイアログボックスより “ファイルを開く” か “保存” を選択してください。



“ファイルを開く” を選択した場合、Adobe® Digital Editions が起動し、電子書籍閲覧ができます。“保存” を選択した場合、お使いのパソコンに一旦保存されます。後程 Adobe® Digital Editions を使用し閲覧することができます。

タブレット等のモバイル機器からダウンロード（貸出）した場合は、Bluefire Reader が起動し、電子書籍の閲覧ができます。

4. Adobe® Digital Editions を使用した電子書籍の閲覧のイメージ。



5. ダウンロード（貸出）された電子書籍は、MyEBSCOhost の貸出フォルダからも参照できます。貸出期間（残り時間）も表示されます。

マイフォルダ

- 論文・記事 (0)
- イメージ検索 (0)
- ビデオ (0)
- 企業 (0)
- ページ (0)
- 電子書籍 (4)
- オーディオブック (0)
- 貸出 (1)**
- 予約 (0)
- ノート (7)
- その他のコンテンツソース (0)
- 検索への永続リンク (0)
- 保存済み検索履歴 (0)
- 検索アラート (0)
- 雑誌アラート (0)
- Web ページ (0)

マイフォルダ: 貸出

1-1 / 1

ページ: 1

すべて選択/選択解除

1. A Supply Chain Management Guide to Business Continuity

By: Kildow, Betty A. New York : AMACOM. 2011. eBook., データベース: eBook Collection (EBSCOhost)

A well-monitored supply chain is any business's key to productivity and profit. But each link in that chain is its own entity, subject to its own ups, downs, and business realities. If one falter...

サブジェクト: BUSINESS & ECONOMICS / Mergers & Acquisitions; Business logistics

**貸出の残り時間 6日 23時間 58分**




電子書籍

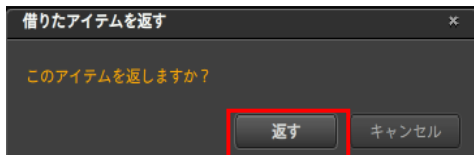
PDF 全文 EPUB 全文 ダウンロード (オフライン) OPAC (KinokuniyaWebStore和書) OPAC (KinokuniyaWebStore洋書)

目次

1-1 / 1

## 電子書籍の返却:

1. Adobe® Digital Editions を起動し、左側の  をクリックしライブラリ表示画面に移動します。
2. 該当タイトルにマウスを合わせ  “アイテムのオプション” から[借りたアイテムを返す]を選択します。「このアイテムを返しますか？」のポップアップが表示されるので、  “返す” を選択します。



3. タイトルが返却され、Adobe® Digital Editions の画面およびマイフォルダの貸出フォルダに表示されなくなります。

## 【EBSCOhost 全般に関するお問い合わせ】

EBSCO Information Services Japan 株式会社 (エブスコ)

TEL: 03 (5342) 0701

FAX: 03 (5342) 0703

e-mail: [jp-ebook@ebSCO.com](mailto:jp-ebook@ebSCO.com)

## 【eBooks (電子書籍) に関するお問い合わせ】

株式会社 紀伊國屋書店 営業総本部 学術情報商品部

TEL: 03 (6910) 0518

FAX: 03 (6420) 1359

e-mail: [nlhelp@kinokuniya.co.jp](mailto:nlhelp@kinokuniya.co.jp)